

DATEN & FAKTEN 2022



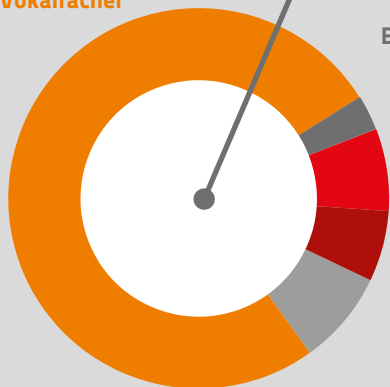
31.527
Jahreswochenstunden



100.524
Fächerbelegungen



76,85%
Instrumental-
& Vokalfächer



2,65%
Ergänzungsfächer

6,91%
Grundfächer

5,18%
Ensemblefächer

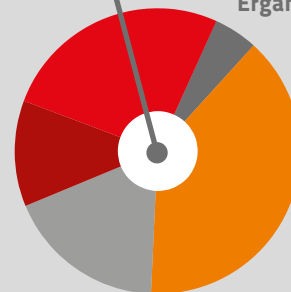
8,41%
sonstige
Unterrichtsangebote

25,64%
Grundfächer

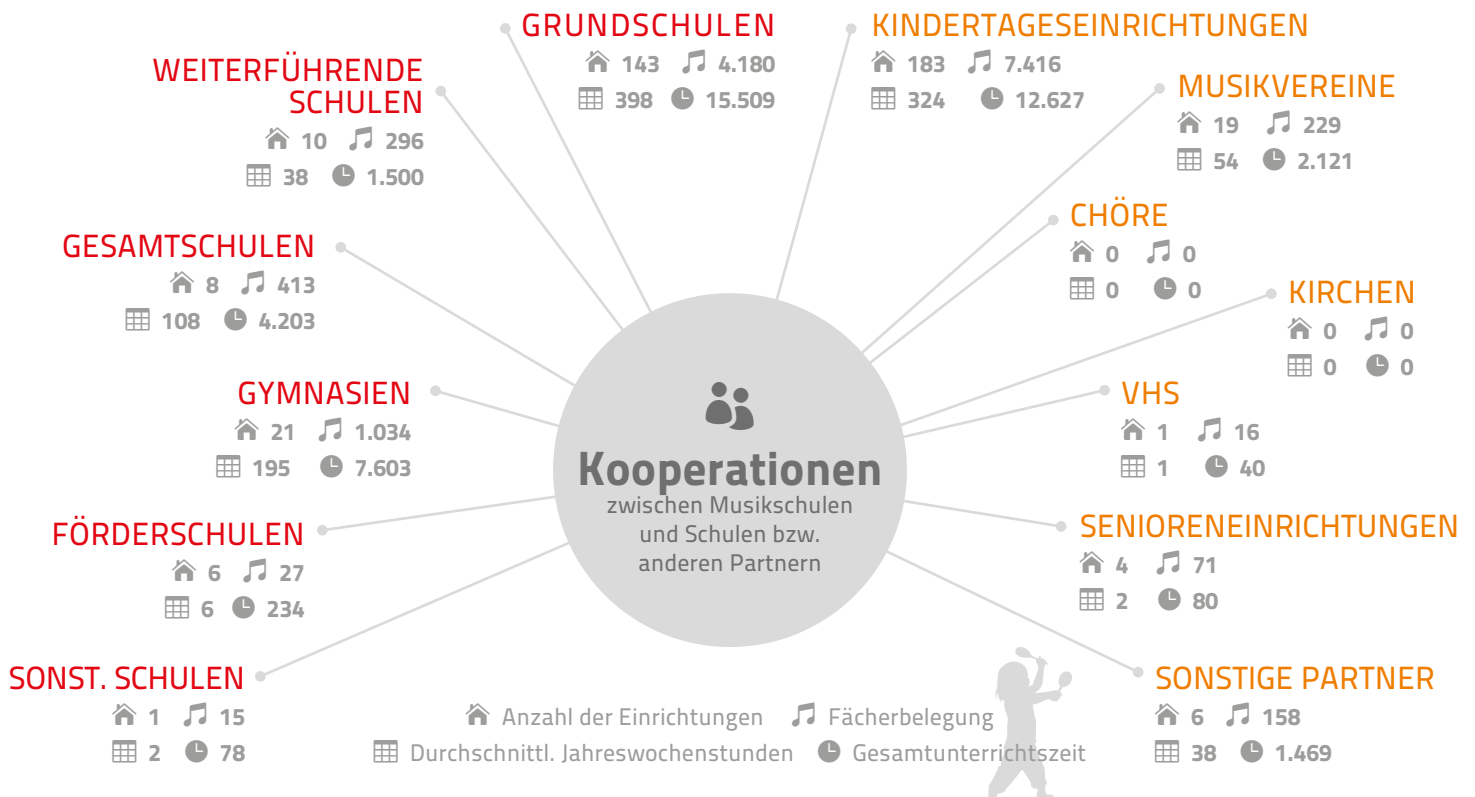
10,96%
Ensemblefächer

17,25%
sonstige
Unterrichtsangebote

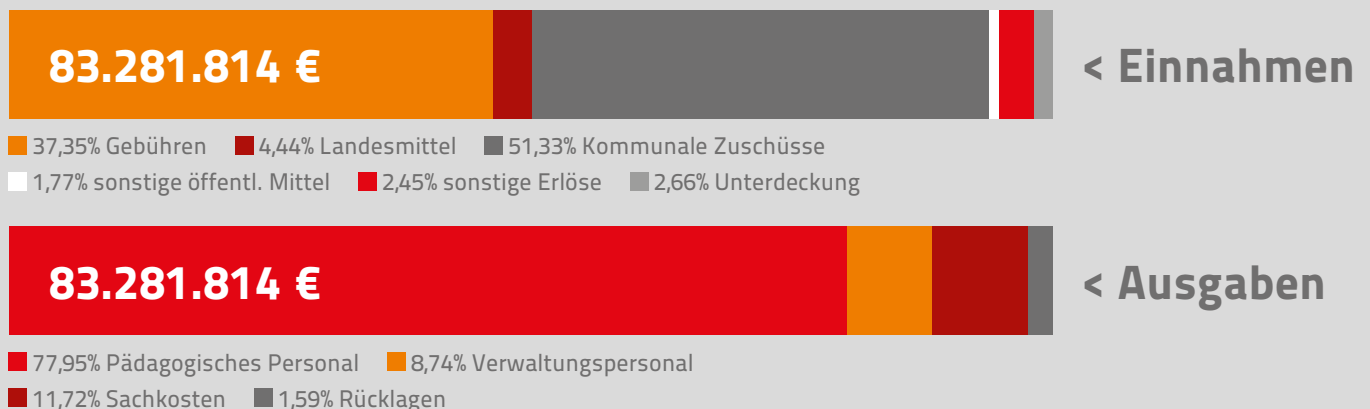
4,98%
Ergänzungsfächer



41,17%
Instrumental-
& Vokalfächer



Finanzierung der Musikschulen 2022



Musikschulförderung im Vergleich: Niedersachsen und angrenzende Bundesländer

Vergleichsbasis: Strukturfördermittel benachbarter Bundesländer (ausgenommen Stadtstaaten).

Basisdaten

Bundesland	Musikschulen	Schüler*innen	Wochenstunden	Lehrkräfte	Gesamtkosten in €	Fördergrundlage
Nordrhein-Westfalen	160	353.074	85.335	7.220	223.132.462 €	Kulturförderungsgesetz
Niedersachsen	74	140.663	33.005	2.780	84.337.020 €	Glücksspielgesetz
Hessen	66	96.404	30.558	2.619	63.067.703 €	Inst. Förderung
Brandenburg	25	48.317	18.270	1.373	37.943.339 €	Musikschulgesetz
Thüringen	25	27.914	12.370	917	26.836.284 €	Musik- und Kunstschulgesetz
Sachsen-Anhalt	20	25.034	12.193	853	27.472.820 €	Musikschulgesetz
Mecklenburg-Vorpommern	16	23.961	10.801	776	24.476.423 €	Schulgesetz

Strukturelle Landesförderung (2022)

Nordrhein-Westfalen	9.281.200 €
Brandenburg	5.083.169 €
Sachsen-Anhalt	3.887.184 €
Mecklenburg-Vorpommern	3.662.720 €
Thüringen	3.240.000 €
Hessen	3.162.900 €
Niedersachsen	1.433.910 €

Landesanteil an der Finanzierung öffentlicher Musikschulen*

Mecklenburg-Vorpommern	14,96 %
Sachsen-Anhalt	14,15 %
Brandenburg	13,40 %
Thüringen	12,07 %
Mittelwert	9,35 %
Hessen	5,02 %
Nordrhein-Westfalen	4,16 %
Niedersachsen	1,70 %

Landesförderung pro Schüler*in*

155,28€

Sachsen-Anhalt

116,07€

Thüringen

85,44€

Mittelwert

26,29€

Nordrhein-Westfalen

152,86€

Mecklenburg-Vorpommern

105,20€

Brandenburg

32,81€

Hessen

9,58€

Niedersachsen

* Alle Angaben auf Basis der Gesamtbetriebsausgaben Stand 31.12.2022