

Strukturdaten 2006

Alle Angaben: VdM-Berichtsbogen, Stichtag: 01.01.2006

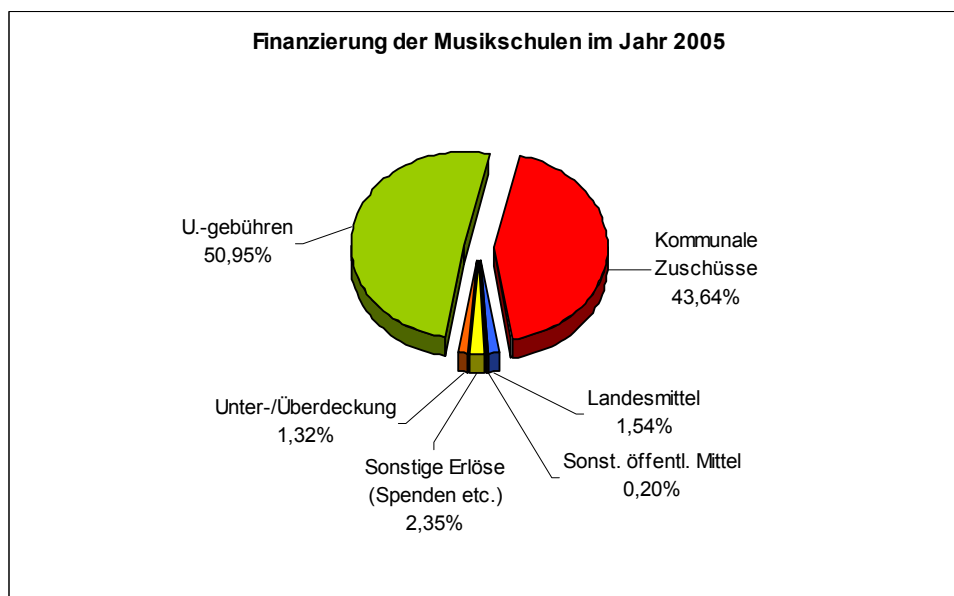
Grunddaten	2006	2005	2004
Anzahl der Musikschulen	74	76	78/77
Anzahl der Lehrkräfte	2.588	2.534	2.543
Anzahl der Schüler	81.154	79.885	78.992
Schülerbelegungen	98.042	93.184	92.898
Jahreswochenstunden	33.105	32.290	32.605

Trägerschaft	2006	2005	2004
Gesamt	74	76	78/77
Kommunal	33	36	38
e.V.	37	37	39/38
andere Trägerschaft	4	3	1
Kreismusikschulen	30	30	30

Finanzierung der Musikschulen


Ohne Berücksichtigung der Angaben zu Unterdeckung bzw. Überschüssen
Die Angaben zur Finanzierung beziehen sich immer auf das abgeschlossene Haushaltsjahr

	2005 (Euro)	%	2004 (Euro)	%	2003 (Euro)	%
Gesamtetat	64.602.400	100	64.475.669	100	64.832.352	100
Einnahmen						
▶ Unterrichtsgebühren	32.915.694	50,95	32.624.361	50,60	32.056.772	49,45
▶ Zuschüsse von Städten und Gemeinden	16.171.805	25,03	16.884.580	26,19	17.556.076	27,80
▶ Zuschüsse von Landkreisen	12.022.772	18,61	12.103.296	18,77	12.004.651	18,51
▶ Kommunale Mittel gesamt	28.194.577	43,64	28.987.876	44,96	29.560.727	46,31
▶ Landesmittel	993.012	1,54	1.328.000	2,06	1.328.000	2,07
▶ Sonstige öffentliche Mittel	132.411	0,20	472.295	0,73	546.733	0,84
▶ Nicht öffentliche Mittel (Spenden u.a.)	1.515.568	2,35	1.071.123	1,66	899.077	1,39
Ausgaben						
▶ Pädagogische Personalkosten	53.677.437	83,09	53.809.529	83,46	53.095.343	81,9
▶ Personalkosten Verwaltung	4.610.132	7,14	5.233.244	8,12	5.091.462	7,85
▶ Sachkosten gesamt	5.590.018	8,65	5.194.295	8,06	6.210.989	9,58



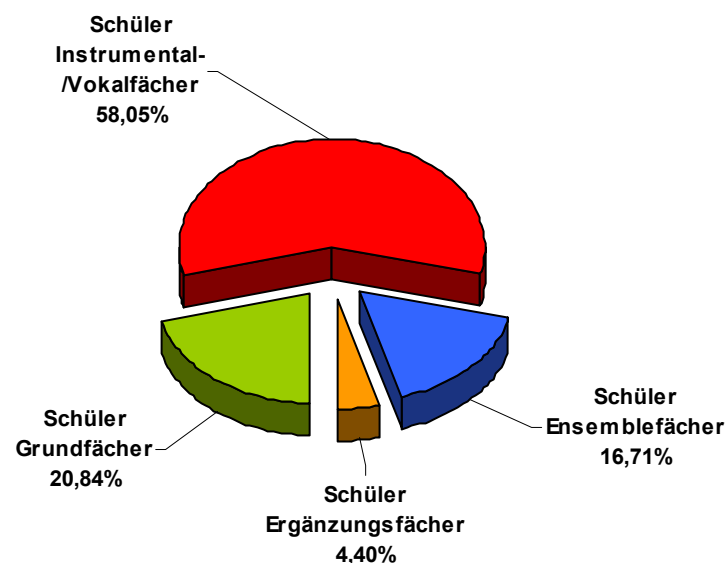


Verteilung der Kosten

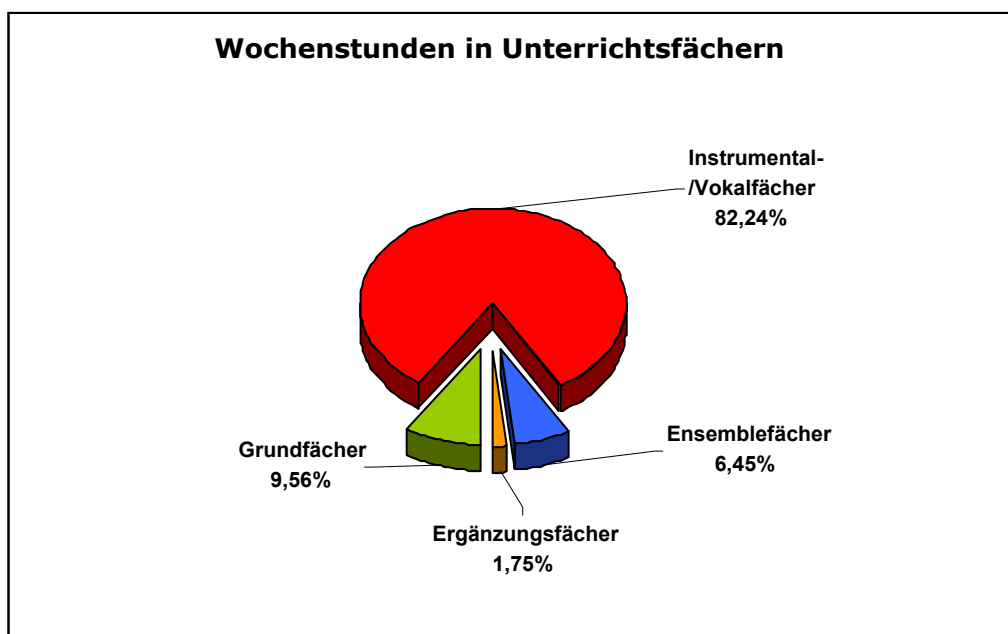


Schülerzahlen in Unterrichtsfächern	2006	%	2005	%	2004	%
Fächerbelegungen insgesamt	98.042	100	93.184	100	92.898	100
▶ Grundfächer	20431	20,84	21.054	22,59%	21.041	22,65%
▶ Instrumental- und Vokalfächer	56.913	58,05	52.796	56,66%	52.487	56,50%
▶ Ensemble- und Ergänzungsfächer	20.698	21,11	19.334	20,75%	19.370	20,85%

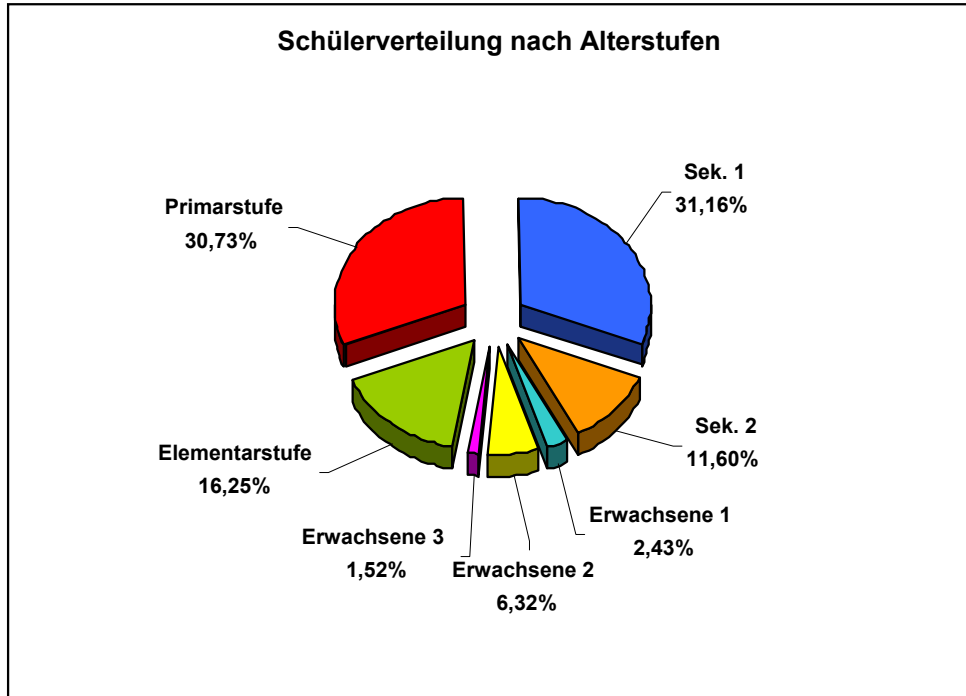
Schülerbelegungen in Unterrichtsfächern



Unterricht und Jahreswochenstunden	2006	%	2005	%	2004	%
Gesamtjahreswochenstunden	33.105	100	32.290	100	32.605	100
▶ Grundfächer	3.165	9,56	2.695	8,38%	2.812	8,62%
▶ Instrumental- und Vokalfächer	27.225	82,24	26.856	83,17%	26.970	82,72%
▶ Ensemblefächer	2.135	6,45	2.131	6,63%	2.176	6,67%
▶ Ergänzungsfächer	579	1,75	608	1,89%	649	1,99%



Schülerzahlen und Altersverteilung	2006	%	2005	%	2004	%
Schüler gesamt	81.154	100	79.885	100	77.254	100
Elementarstufe (geboren 1999 und später)	13.184	16,25	13.688	17,13%	13.687	17,72%
Primarstufe (geboren 1995 bis 1998)	24.939	30,73	24.797	31,04%	23.714	30,70%
Sek. 1 (geboren 1990 bis 1994)	25.285	31,16	24.460	30,62%	23.910	30,95%
Sek. 2 (geboren 1986 bis 1989)	9.410	11,60	8.765	10,97%	8.410	10,89%
Erw. 1 (geboren 1979 bis 1985)	1.975	2,43	2.390	2,99%	2.132	2,76%
Erw. 2 (geboren 1944 bis 1978)	5.129	6,32	4.453	5,57%	4.344	5,62%
Erw. 3 (geboren 1943 und früher)	1.232	1,52	1.332	1,67%	1.057	1,37%



Veranstaltungen	2006
Anzahl von Veranstaltungen	2477
▶ Interne Veranstaltungen	1.351
▶ Anzahl TN interne Veranstaltungen	20.924
▶ Besucher interne Veranstaltungen	56.269
▶ Öffentliche Veranstaltungen	1.126
▶ Anzahl TN öffentliche Veranstaltungen	28.386
▶ Besucher öffentliche Veranstaltungen	102.559

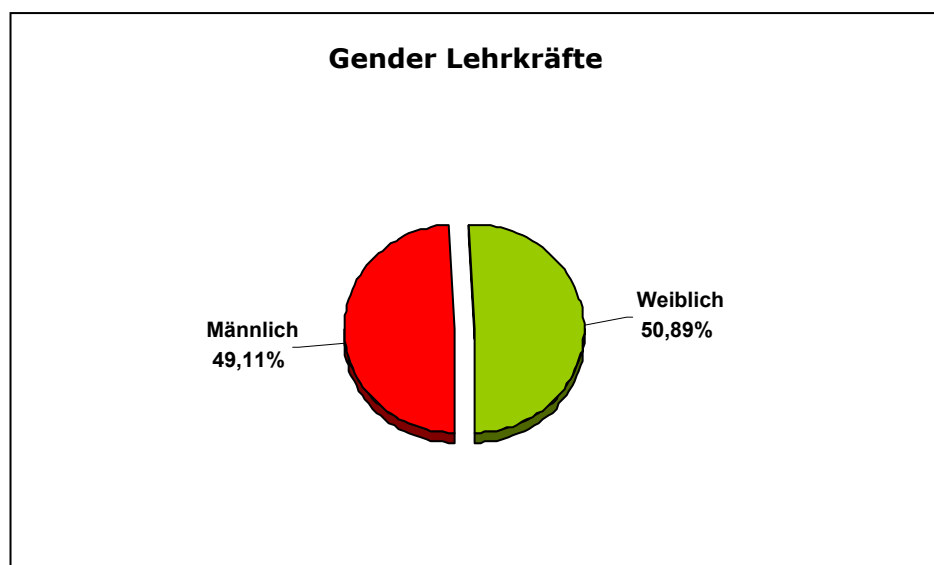
Studienvorbereitende Ausbildung (SVA)	2006	2005	2004
Schüler in der SVA	259	254	243
JWS in der SVA	663	688	588
SVA- Schüler, die ein Studium aufgenommen haben	54	56	67

Qualitätsmanagement	2006
▶ Anzahl Kundenbefragungen	22
▶ Anzahl Mitarbeiterbefragungen	20
▶ Anzahl öffentlicher Umfragen	14
▶ Anzahl fortgebildete Mitarbeiter	681
▶ Anzahl Fortbildungstage	1322
Eltern-/Fördervereine	2006
▶ Anzahl Elternvereine	26
▶ Anzahl Fördervereine	42

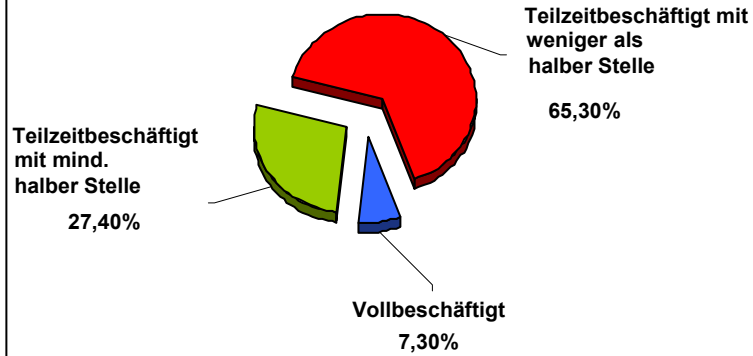
Unterricht mit Schülern mit Behinderung	2006	2005	2004
Schüler mit Behinderung	632	701	711
Unterricht in			
▶ Grundfächern	189	287	359
▶ Instrumental-Vokalfächern	140	100	119
▶ Ensemblefächer	124	110	109
▶ sonstige Fächern	130	216	136
▶ Unterricht in integrativen Gruppen	82	53	92

Ensemblearbeit	2006	2005	2004
Ensembles	2.514	2.341	2.411
Ensemblewochenstunden	2.135	2.131	2.176
Ensembleschüler	16.385	15.953	15.871

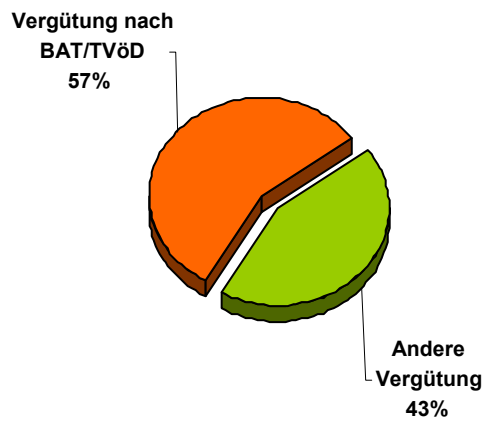
Angaben zu den Lehrkräften	2006	%
Gesamtzahl	2.588	100
▶ Männlich	1.271	49,11
▶ weiblich	1.317	50,89
▶ Vollbeschäftigt	189	7,3
▶ Teilzeitbeschäftigt mit mind. halber Stelle	709	27,4
Teilzeitbeschäftigt mit weniger als halber Stelle	1.690	65,30
▶ Vergütung nach BAT/TVöD	1.468	56,72
▶ Andere Vergütung	1.120	43,28



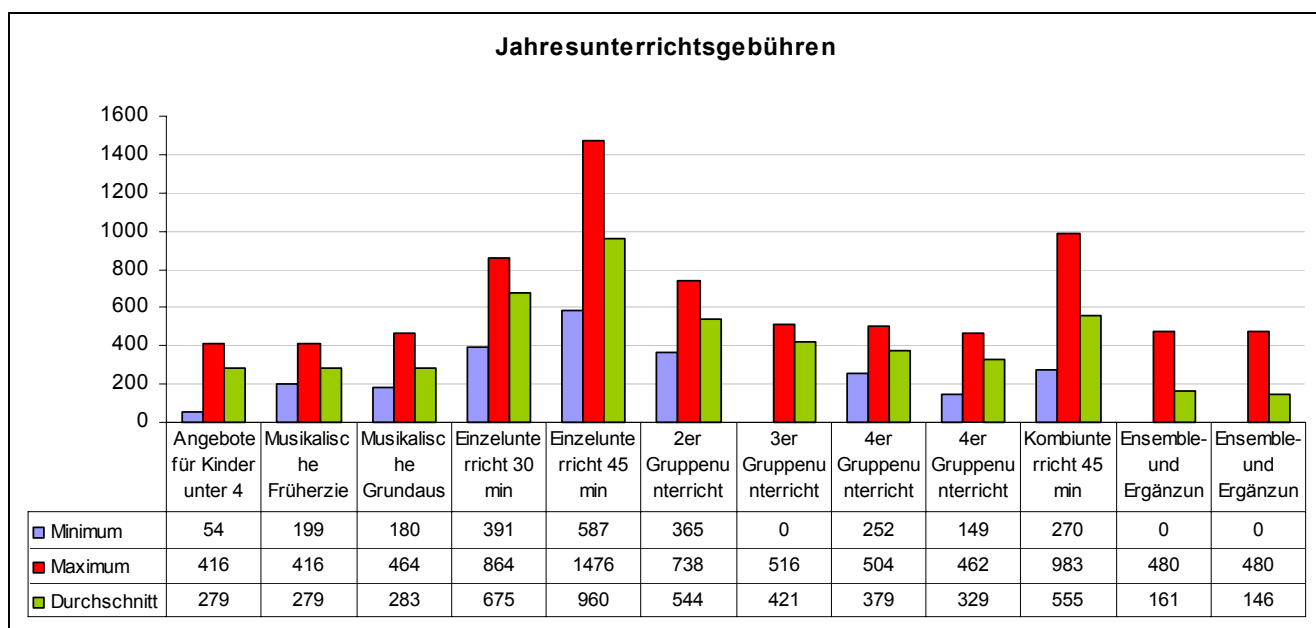
Beschäftigungsverhältnisse der Lehrkräfte



Vergütung der Lehrkräfte



Jahresunterrichtsgebühren	Durchschnittswerte (Euro)				
	Min (Euro)	Max (Euro)	2006 €	2005 €	2004 €
▸ Angebote für Kinder unter 4 Jahren	54	416	279		
▸ Musikalische Früherziehung (60 min)	199	416	279	274	266
▸ Musikalische Grundausbildung (60 min)	180	464	283	278	269
▸ Einzelunterricht 30 min	391	864	675	669	656
▸ Einzelunterricht 45 min	587	1476	960	935	921
▸ 2er Gruppenunterricht 45 min	365	738	544	534	525
▸ 3er Gruppenunterricht 45 min	252	516	421	417	410
▸ 4er Gruppenunterricht 45 min	252	504	379	365	363
▸ > 4er Gruppenunterricht 45 min	149	462	329	317	323
▸ Kombiunterricht 45 min	270	983	555	521	511
▸ Ensemble- und Ergänzungsfächer mit Instrumentalfach	0	480	161	102	50
▸ Ensemble- und Ergänzungsfächer ohne Instrumentalfach	0	480	146	180	180



Relationen und Kennzahlen	2006	2005	2004	2003
Schüler (gesamt) : JWS (gesamt)	2,45	2,61	2,53	2,52
Belegungen (gesamt) : JWS (gesamt)	2,96	3,04	2,97	2,91
Belegungen Instrumental-/Vokalfächer : JWS IVF	2,09	2,04	1,99	1,92
Kosten : Schüler	796 €	796 €	796 €	772 €
Kosten : JWS	2002 €	2.002 €	1.942 €	1.874 €
Kosten : Belegung	658 €	680 €	677 €	662 €
Kommunale Zuschüsse (Gemeinden u. Landkreise) : Schüler	347 €	349 €	373 €	363 €
Kommunale Zuschüsse (Gemeinden u. Landkreise) : JWS	851 €	817 €	904 €	874 €
Landesmittel : Schüler	12,24	16 €	16 €	16 €
Landesmittel : JWS	30 €	39 €	40 €	40 €