

Strukturdaten 2005

Alle Angaben: VdM-Berichtsbogen, Stichtag: 01.01.2005

Grunddaten	2005	2004	2003
Anzahl der Musikschulen	76	78/77	78
Anzahl der Lehrkräfte	2.534	2.543	2.535
Anzahl der Schüler	79.885	78.992	79.308
Schülerbelegungen	93.184	92.898	92.353
Jahreswochenstunden	32.290	32.605	32.958

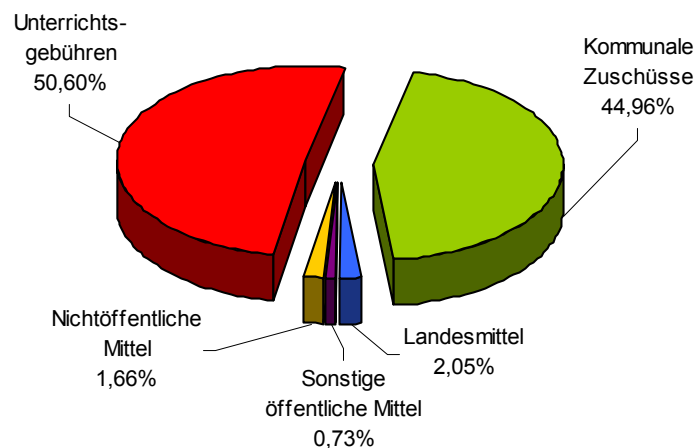
Trägerschaft	2005	2004	2003
Gesamt	76	78/77	78
Kommunal	36	38	38
e.V.	37	39/38	39
andere Trägerschaft	3	1	1
Kreismusikschulen	30	30	30

Finanzierung der Musikschulen

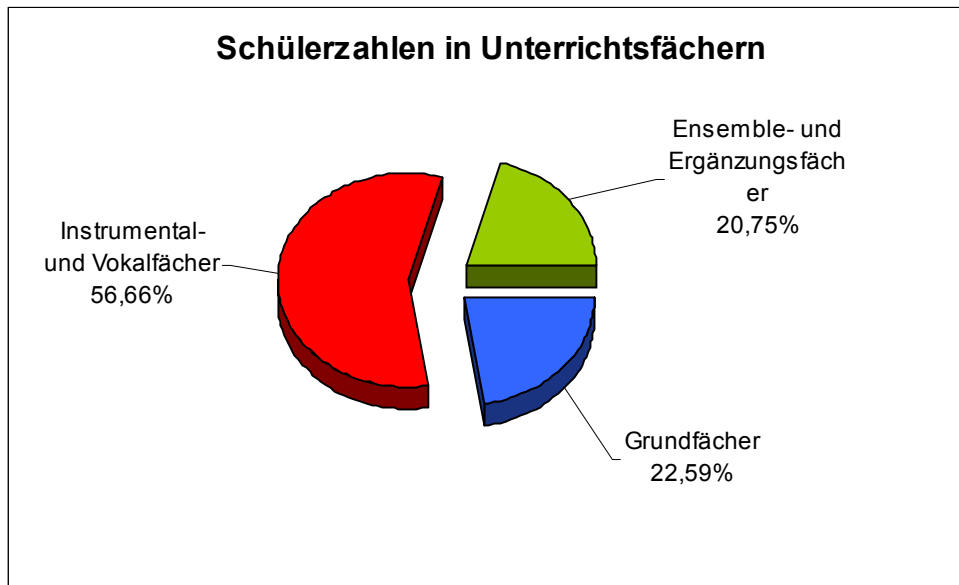
Ohne Berücksichtigung der Angaben zu Unterdeckung bzw. Überschüssen
Die Angaben zur Finanzierung beziehen sich immer auf das abgeschlossene Haushaltsjahr

	2004 (Euro)	%	2003 (Euro)	%	2002 (Euro)	%
Gesamtetat	64.475.669	100	64.832.352	100	63.555.833	100
Einnahmen						
▶ Unterrichtsgebühren	32.624.361	50,60	32.056.772	49,45	30.410.429	47,85
▶ Zuschüsse von Städten und Gemeinden	16.884.580	26,19	17.556.076	27,80	16.891.157	26,58
▶ Zuschüsse von Landkreisen	12.103.296	18,77	12.004.651	18,51	11.938.460	18,78
▶ Kommunale Mittel gesamt	28.987.876	44,96	29.560.727	46,31	28.829.617	45,36
▶ Landesmittel	1.328.000	2,06	1.328.000	2,07	1.328.000	2,09
▶ Sonstige öffentliche Mittel	472.295	0,73	546.733	0,84	574.643	0,9
▶ Nicht öffentliche Mittel (Spenden u.a.)	1.071.123	1,66	899.077	1,39	1.003.221	1,58
Ausgaben						
▶ Pädagogische Personalkosten	53.809.529	83,46	53.095.343	81,9	52.406.076	82,46
▶ Personalkosten Verwaltung	5.233.244	8,12	5.091.462	7,85	5.046.271	7,94
▶ Sachkosten gesamt	5.194.295	8,06	6.210.989	9,58	5.283.157	8,31

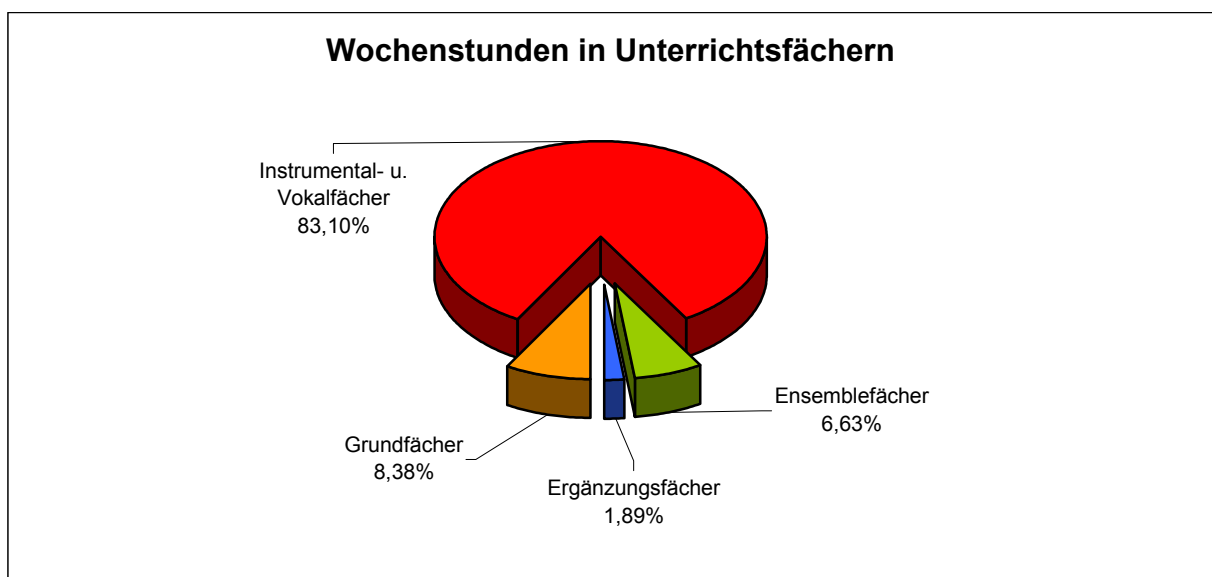
Finanzierung der Musikschulen im Jahr 2005



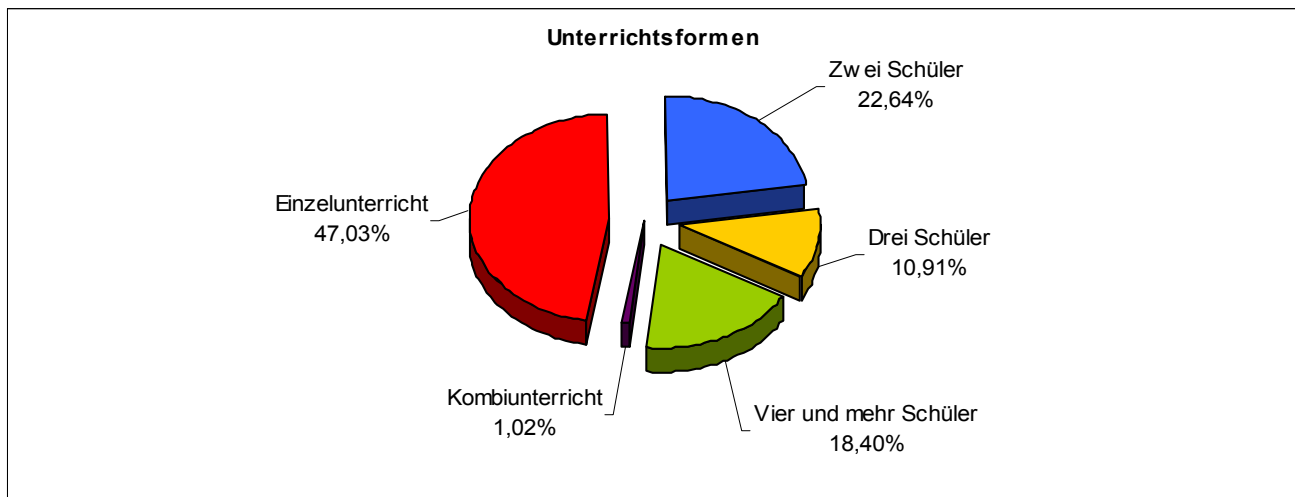
Schülerzahlen in Unterrichtsfächern	2005		2004		2003	
Fächerbelegungen insgesamt	93.184		92.898		92.353	
▶ Grundfächer	21.054	22,59%	21.041	22,65%	21.574	23,36%
▶ Instrumental- und Vokalfächer	52.796	56,66%	52.487	56,50%	50.596	54,79%
▶ Ensemble- und Ergänzungsfächer	19.334	20,75%	19.370	20,85%	20.183	21,85%



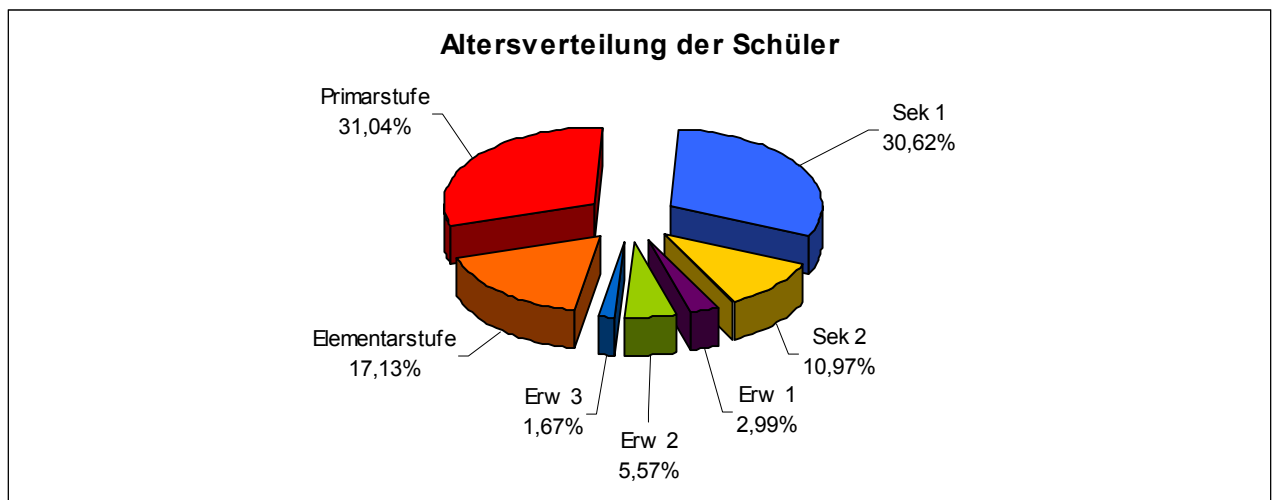
Unterricht und Jahreswochenstunden	2005		2004		2003	
Gesamtjahreswochenstunden	32.290		32.605		32.985	
▶ Grundfächer	2.695	8,38%	2.812	8,62%	2.879	8,73%
▶ Instrumental- und Vokalfächer	26.856	83,17%	26.970	82,72%	27.053	82,02%
▶ Ensemblefächer	2.131	6,63%	2.176	6,67%	2.224	6,74%
▶ Ergänzungsfächer	608	1,89%	649	1,99%	743	2,25%



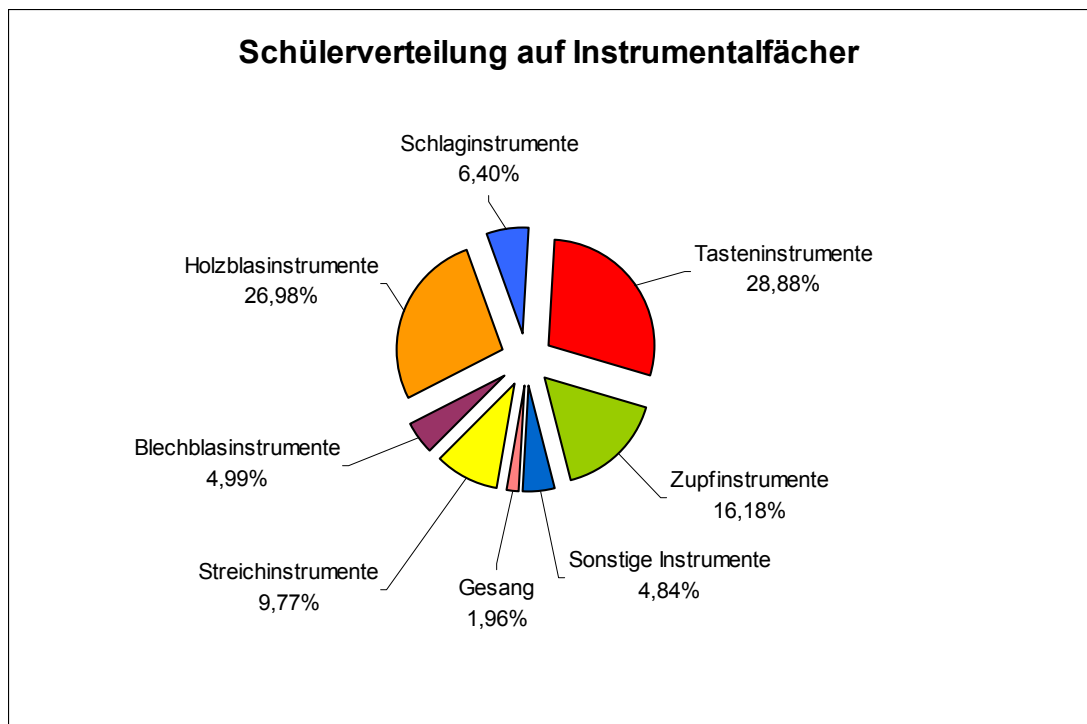
Schüler in Instrumental-/Vokalfächern	2005		2004		2003	
Gesamtbelegungen	52.796		52.275		50.596	
▶ Einzelunterricht	24.834	47,04%	24.605	47,18%	24.802	49,02%
▶ Gruppenunterricht 2 Schüler	11.954	22,64%	11.573	22,14%	11.566	22,86%
▶ Gruppenunterricht 3 Schüler	5.759	10,91%	5.837	11,17%	5.641	11,15%
▶ Gruppenunterricht 4 Schüler	9.718	18,41%	9.450	18,16%	7.833	15,48%
▶ Kombiunterricht	536	1,02%	723	1,35%	754	1,49%



Schülerzahlen und Altersverteilung	2005		2004		2003	
Schüler gesamt	79.885		77.254		79.308	
Elementarstufe (geboren 1999 und später)	13.688	17,13%	13.687	17,72%	14.625	18,44%
Primarstufe (geboren 1995 bis 1998)	24.797	31,04%	23.714	30,70%	24.159	30,46%
Sek. 1 (geboren 1990 bis 1994)	24.460	30,62%	23.910	30,95%	23.753	29,95%
Sek. 2 (geboren 1986 bis 1989)	8.765	10,97%	8.410	10,89%	8.285	10,45%
Erw. 1 (geboren 1979 bis 1985)	2.390	2,99%	2.132	2,76%	2.425	3,06%
Erw. 2 (geboren 1944 bis 1978)	4.453	5,57%	4.344	5,62%	4.804	6,06%
Erw. 3 (geboren 1943 und früher)	1.332	1,67%	1.057	1,37%	1.257	1,58%



Schülerbelegung nach Fächern	2005		2004		2003	
Instrumental-/Vokalschüler gesamt	52.796		52.275		50.959	
Tastenteinstrumente	15.248	28,88%	15.029	28,75%	15.088	29,82%
Holzblasinstrumente	14.243	26,98%	14.176	27,11%	14.357	28,38%
Zupfinstrumente	8.542	16,18%	8.521	16,30%	8.482	16,76%
Streichinstrumente	5.160	9,77%	5.050	9,66%	5.048	9,98%
Schlaginstrumente	3.387	6,40%	3.362	6,43%	3.446	6,81%
Blechblasinstrumente	2.553	4,99%	2.575	4,93%	2.466	4,87%
Gesang	1.035	1,96%	1.017	1,95%	929	1,84%
Sonstige Instrumente	2.637	4,84%	2.553	4,88%	779	1,54%

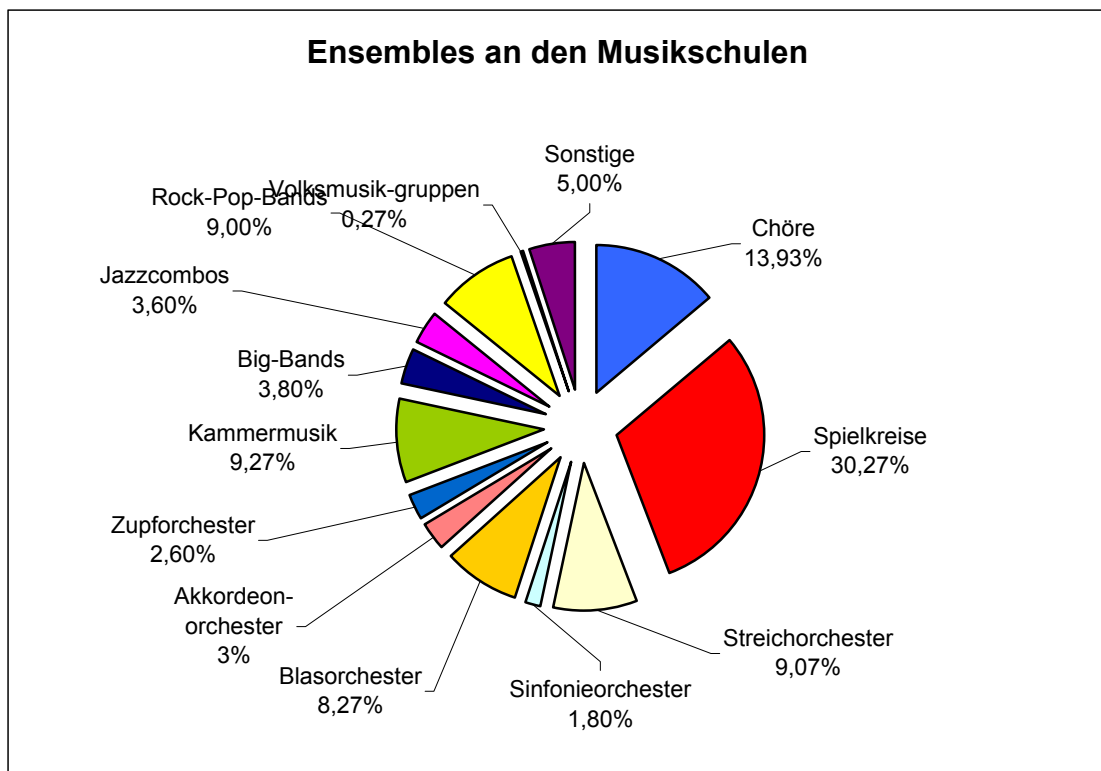


Unterricht mit Schülern mit Behinderung	2005	2004	2003
Schüler mit Behinderung	701	711	723
Unterricht in			
▶ Grundfächern	287	359	310
▶ Instrumental-Vokalfächern	100	119	128
▶ Ensemblefächer	110	109	141
▶ sonstige Fächern	216	136	148
▶ Unterricht in integrativen Gruppen	53	92	117

Studienvorbereitende Ausbildung (SVA)	2005	2004	2003
Schüler in der SVA	254	243	247
JWS in der SVA	688	588	420
SVA- Schüler, die ein Studium aufgenommen haben	56	67	68


Ensemblearbeit	2005	2004	2003
Ensembles	1.500	1.630	1.609
Ensemblewochenstunden	2.131	2.176	2.224
Ensembleschüler	15.953	15.871	20.183

Anzahl fester Ensembles an den Musikschulen	2005	2004
Gesamtzahl	1500	1630
Spielkreise	454	418
Vokalensembles/Chöre	209	218
Kammermusikgruppen	139	137
Rock-Pop-Bands	135	148
Streichorchester	136	135
Blasorchester	124	126
Diverse Instrumentalensembles	75	126
Big Band	57	55
Akkordeonorchester	47	128
Zupforchester	39	53
Jazzcombos	54	42
Sinfonieorchester	27	37

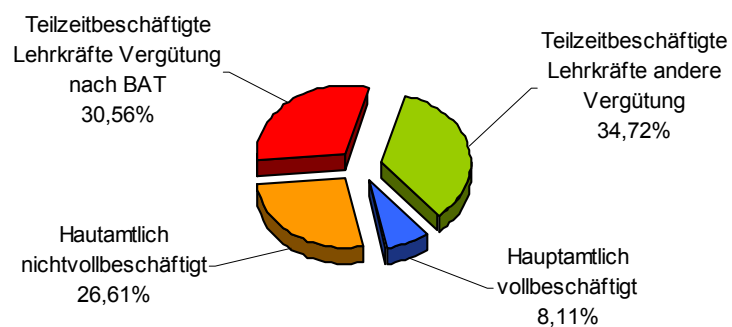


Angaben zu den Lehrkräften	2005		2004		2003	
Gesamtzahl	2.534		2.543		2.535	
▶ Männlich	1.244	49,09	1.256	49,45%	1.300	51,29%
▶ weiblich	1.290	50,91	1.287	50,55%	1,235	48,71%
Hauptberuflich tätige Lehrkräfte	869	34,72	873	34,40%	882	35%
▶ davon vollbeschäftigt	203	8,11	226	8,91%	233	9,19%
▶ davon nicht vollbeschäftigt	666	26,61	647	25,49%	649	25,60%
Teilzeitbeschäftigte Lehrkräfte	1.634	65,28	1.665	65,60%	1.648	65%
▶ davon nach BAT vergütet	765	30,56	856	33,73%	859	33,89%
▶ andere Vergütung	869	34,72	809	31,87%	696	25,60%

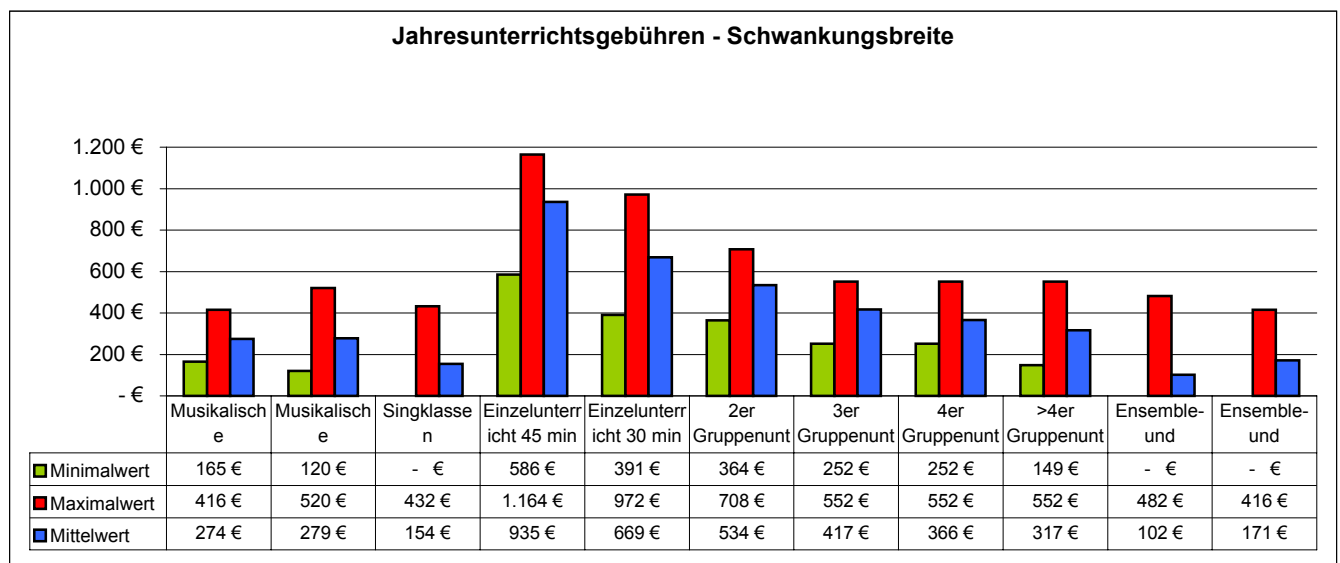
Beschäftigungsverhältnisse der Lehrkräfte I



Beschäftigungsverhältnisse der Lehrkräfte II



Jahresunterrichtsgebühren		Durchschnittswerte (Euro)			
	Min (Euro)	Max (Euro)	2005 €	2004 €	2003 €
▶ Musikalische Früherziehung (60 min)	165	416	274	266	259
▶ Musikalische Grundausbildung (60 min)	120	520	278	269	263
▶ Einzelunterricht 30 min	391	972	669	656	643
▶ Einzelunterricht 45 min	586	1.164	935	921	900
▶ 2er Gruppenunterricht 45 min	364	708	534	525	512
▶ 3er Gruppenunterricht 45 min	252	552	417	410	401
▶ 4er Gruppenunterricht 45 min	252	516	365	363	359
▶ > 4er Gruppenunterricht 45 min	149	552	317	323	318
▶ Ensemble- und Ergänzungsfächer mit Instrumentalfach	0	482	102	50	45
▶ Ensemble- und Ergänzungsfächer ohne Instrumentalfach	0	482	180	180	172



Gebühreuzuschlag für	2005	2004	2003
Erwachsene auswärtige Schüler	an 44 Musikschulen an 16 Musikschulen	an 44 Musikschulen an 19 Musikschulen	an 44 Musikschulen an 19 Musikschulen

Gebührenermäßigung für	2005		2004		2003	
Familien und Geschwister	69 Musikschulen	90,79%	71 Musikschulen	91,03%	74 Musikschulen	94,87%
Mehrfächerbelegung	48 Musikschulen	63,16%	51 Musikschulen	65,38%	49 Musikschulen	62,82%
Sozial schwache Familien	66 Musikschulen	86,84%	71 Musikschulen	91,03%	72 Musikschulen	92,31%
Begabte Schüler	26 Musikschulen	34,21%	24 Musikschulen	30,77%	28 Musikschulen	35,90%

Relationen und Kennzahlen	2005	2004	2003	2002
Schüler (gesamt) : JWS (gesamt)	2,61	2,53	2,52	2,41
Belegungen (gesamt) : JWS (gesamt)	3,04	2,97	2,91	2,79
Belegungen Instrumental-/Vokalfächer : JWS IVF	2,04	1,99	1,92	1,88
Kosten : Schüler	796 €	796 €	772 €	782 €
Kosten : JWS	2.002 €	1.942 €	1.874 €	1.884 €
Kosten : Belegung	680 €	677 €	662 €	672 €
Kommunale Zuschüsse (Gemeinden u. Landkreise) : Schüler	349 €	373 €	363 €	362 €
Kommunale Zuschüsse (Gemeinden u. Landkreise) : JWS	817 €	904 €	874 €	874 €
Landesmittel : Schüler	16 €	16 €	16 €	16 €
Landesmittel : JWS	39 €	40 €	40 €	40 €