

Strukturdaten der Musikschulen für das Jahr 2008

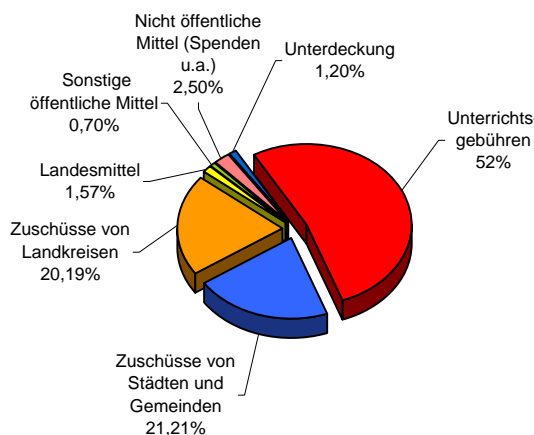
Quelle: VdM Berichtsbogen (Stichtag 01.01.2008)

Grunddaten	2008	Differenz Vorjahr	2007	Differenz Vorjahr	2006	Differenz Vorjahr	2005	Differenz Vorjahr
Anzahl der Musikschulen	72	0,0%	72	-2,8%	74	-2,7%	76	-1,3%
Anzahl der Lehrkräfte	2.685	4,8%	2.557	-1,2%	2.588	2,1%	2.534	-0,4%
Anzahl der Schüler	88.065	7,0%	81.930	0,9%	81.154	1,6%	79.885	1,1%
Schülerbelegungen	106.695	4,1%	102.312	4,2%	98.042	5,0%	93.184	0,3%
Jahreswochenstunden	34.004	3,4%	32.841	-0,8%	33.105	2,5%	32.290	-1,0%

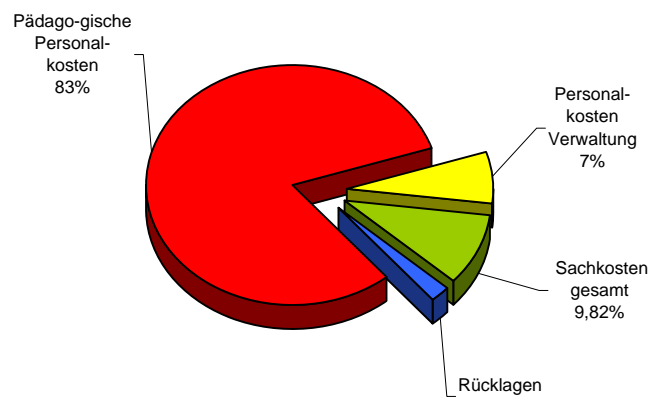
Trägerschaft	2007	Differenz Vorjahr	2007	Differenz Vorjahr	2006	Differenz Vorjahr	2005	Differenz Vorjahr
Gesamt	72	0,0%	72	-2,8%	74	-2,7%	76	-2,6%
Kommunal	29	0,0%	29	-13,8%	33	-9,1%	36	-5,6%
e.V.	37	0,0%	37	0,0%	37	0,0%	37	-5,4%
andere Trägerschaft	6	0,0%	6	33,3%	4	25,0%	3	66,7%
Kreismusikschulen	29	0,0%	29	-3,4%	30	0,0%	30	0,0%

Finanzierung der Musikschulen	2007	%	2006	%	2005	%	2004	%
Ohne Berücksichtigung der Angaben zu Unterdeckung bzw. Überschüssen. Die Angaben zur Finanzierung beziehen sich immer auf das abgeschlossene Haushaltsjahr								
Gesamtetat	64.833.078 €	0,6%	64.458.556 €	-0,2%	64.602.400 €	0,2%	64.475.669 €	100
Einnahmen								
Unterrichtsgebühren	34.130.517 €	52,64%	33.556.933 €	52,60%	32.915.694 €	50,95%	32.624.361 €	50,6%
Zuschüsse von Städten und Gemeinden	13.747.969 €	21,21%	15.746.040 €	24,43%	16.171.805 €	25,03%	16.884.580 €	26,19%
Zuschüsse von Landkreisen	13.088.670 €	20,19%	11.536.503 €	17,90%	12.022.772 €	18,61%	12.103.296 €	18,77%
Kommunale Mittel gesamt	26.836.639 €	41,39%	27.282.542 €	42,33%	28.194.577 €	43,64%	28.987.876 €	44,96%
Landesmittel	1.015.966 €	1,57%	985.976 €	1,53%	993.012 €	1,54%	1.328.000 €	2,06%
Sonstige öffentliche Mittel	456.287 €	0,70%	360.384 €	0,56%	132.411 €	0,20%	472.295 €	0,73%
Nicht öffentliche Mittel (Spenden u.a.)	1.617.869 €	2,50%	1.636.767 €	2,54%	1.515.568 €	2,35%	1.071.123 €	1,66%
Unterdeckung	775.799 €	1,20%	k.A.		k.A.		k.A.	
Ausgaben								
Pädagogische Personalkosten	52.306.408 €	80,68%	52.663.581 €	81,70%	53.677.437 €	83,09%	53.809.529 €	83,46%
Personalkosten Verwaltung	4.474.092 €	6,90%	4.450.056 €	6,90%	4.610.132 €	7,14%	5.233.244 €	8,12%
Sachkosten gesamt	6.332.037 €	9,77%	6.199.529 €	9,62%	5.590.018 €	8,65%	5.194.295 €	8,06%
Rücklagen	1.361.258 €	2,10%	k.A.		k.A.		k.A.	

Finanzierung der Musikschulen im Jahr 2007



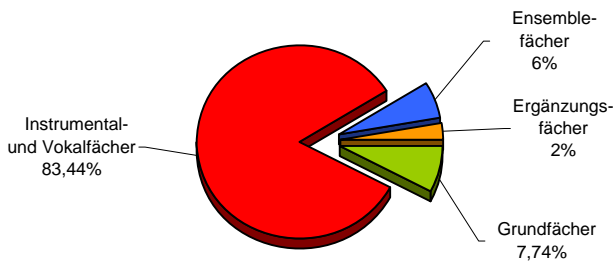
Ausgaben der Musikschulen im Jahr 2007



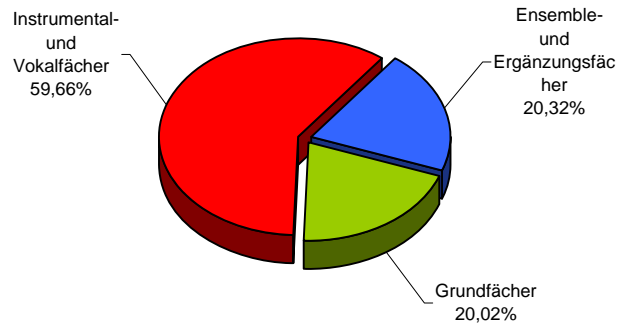
Schülerbelegungen in Fächern	2008	%	2007	%	2006	%	2005	%
Fächerbelegungen insgesamt	106.875		102.312	100	98.042	100	93.184	100
Grundfächer	21.394	20,02%	20.706	20,24%	20.431	20,84%	21.054	22,59%
Instrumental- und Vokalfächer	63.761	59,66%	60.262	58,9%	56.913	58,05%	52.796	56,66%
Ensemble- und Ergänzungsfächer	21.720	20,32%	21.344	20,86%	20.698	21,11%	19.334	20,75%

Fächer in Jahreswochenstunden	2008	%	2007	%	2006	%	2005	%
Gesamtjahreswochenstunden	34.004		32.841	100	33.105	100	32.290	100
Grundfächer	2.633	7,74%	2.621	7,98%	3.165	9,56%	2.695	8,38%
Instrumental- und Vokalfächer	28.373	83,44%	27.503	83,75%	27.225	82,24%	26.856	83,17%
Ensemblefächer	2.088	6,14%	2.006	6,29%	2.135	6,45%	2.131	6,63%
Ergänzungsfächer	910	2,68%	650	1,98%	579	1,75%	608	1,89%

Fächer nach Jahreswochenstunden

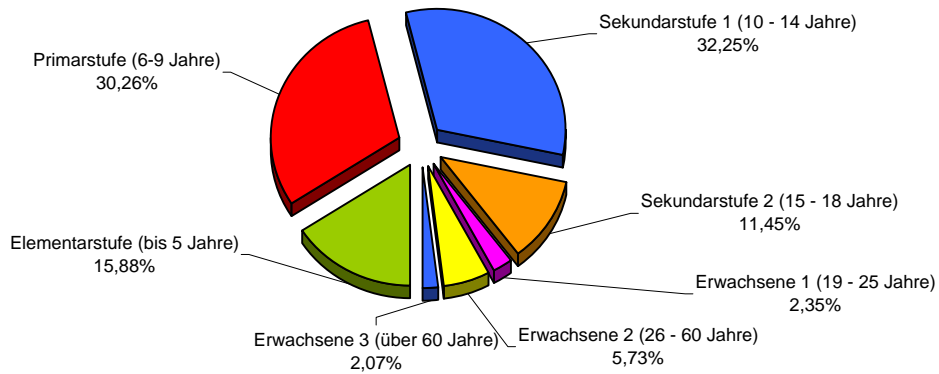


Fächerbelegungen



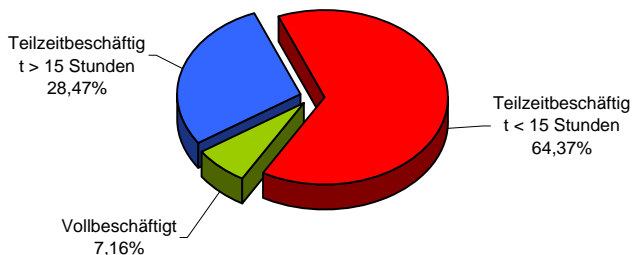
Schülerzahlen und Altersverteilung	2008	%	2007	%	2006	%	2005	%
Schüler gesamt	88.065	100	81.930	100	81.154	100	79.885	100
Elementarstufe (bis 5 Jahre)	13.983	15,88%	13.330	16,27	13.184	16,25	13.688	17,13%
Primarstufe (6-9 Jahre)	26.651	30,26%	24.865	30,35	24.939	30,73	24.797	31,04%
Sekundarstufe 1 (10 - 14 Jahre)	28.398	32,25%	25.667	31,33	25.285	31,16	24.460	30,62%
Sekundarstufe 2 (15 - 18 Jahre)	10.085	11,45%	9.597	11,71	9.410	11,6	8.765	10,97%
Erwachsene 1 (19 - 25 Jahre)	2.073	2,35%	1.838	2,24	1.975	2,43	2.390	2,99%
Erwachsene 2 (26 - 60 Jahre)	5.050	5,73%	5.399	6,59	5.129	6,32	4.453	5,57%
Erwachsene 3 (über 60 Jahre)	1.825	2,07%	1.236	1,51	1.232	1,52	1.332	1,67%

Schülerzahlen und Altersverteilung

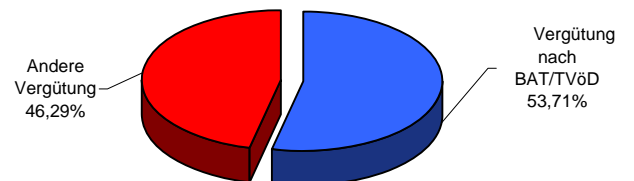


Angaben zu den Lehrkräften	2008	%	2007	%	2006	%	2.005	%
Gesamtzahl	2685		2.557	100	2.588	100	2.523	100
Männlich	1298	48,34%	1.236	48,34	1.271	49,11	1.263	50,10
weiblich	1387	51,66%	1.321	51,66	1.317	50,89	1.260	49,94
Vollbeschäftigt	186	6,93%	183	7,17	189	7,3	194	7,70
Teilzeitbeschäftigt > 15 Stunden	807	30,06%	728	28,47	709	27,4	712	28,20
Teilzeitbeschäftigt < 15 Stunden	1692	63,02%	1.646	64,37	1.690	65,3	1.617	64,10
Vergütung nach BAT/TVöD	1442	53,71%	1.463	57,22	1.468	56,72	1.461	57,90
Andere Vergütung	1243	46,29%	1.094	42,78	1.120	43,28	1.062	42,10

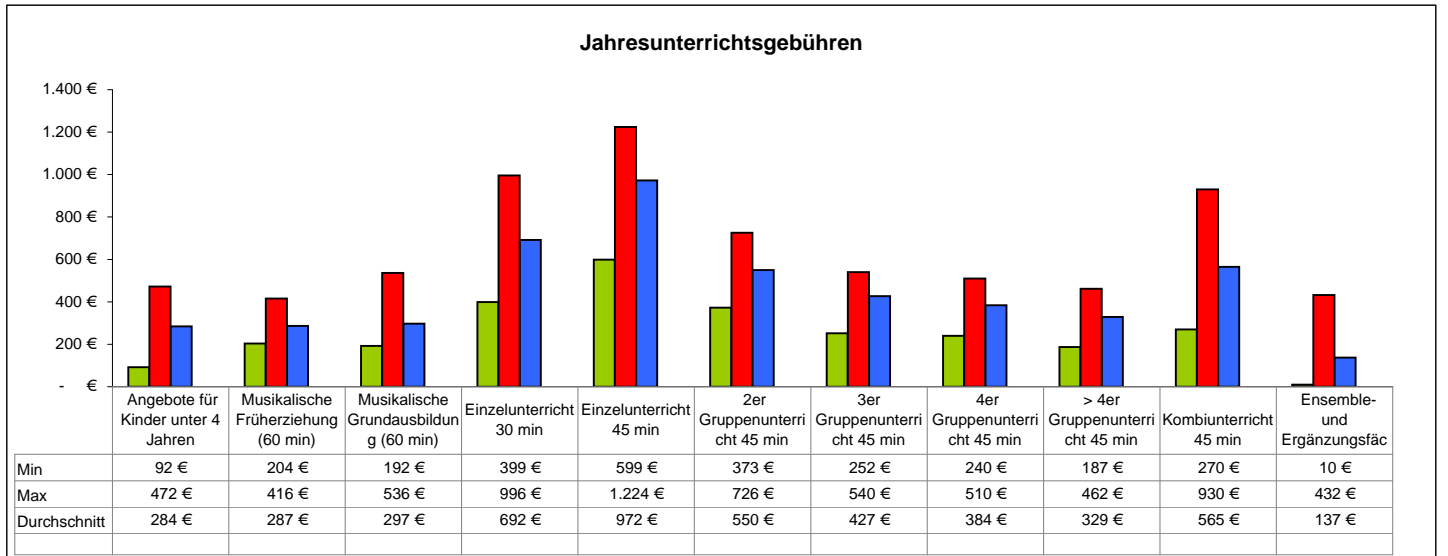
Beschäftigungsverhältnisse der Lehrkräfte



Vergütung der Lehrkräfte

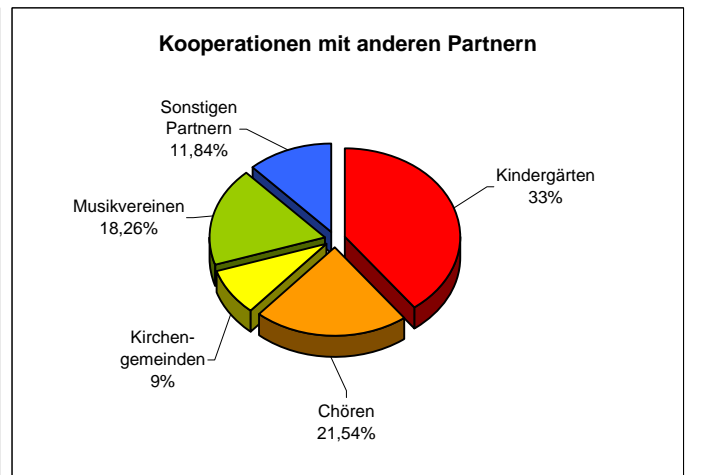
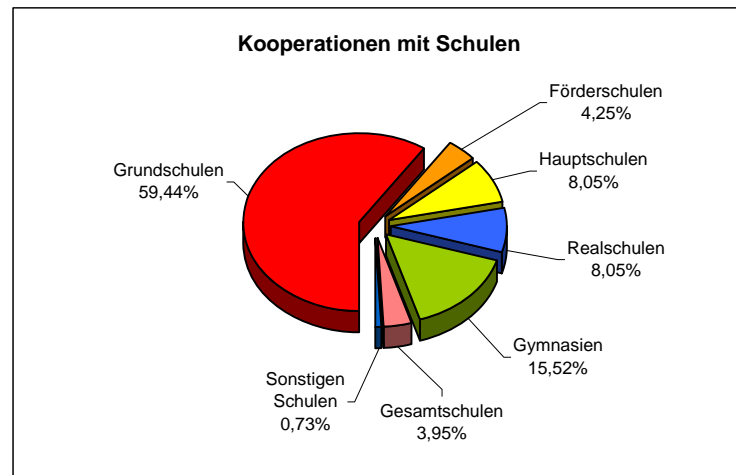


Jahresunterrichtsgebühren	2008			2007	2006	2005	2004
	Min	Max	Durchschnitt	Durchschnitt			
Angebote für Kinder unter 4 Jahren	92 €	472 €	284 €	283 €	279 €	k.A.	k.A.
Musikalische Früherziehung (60 min)	204 €	416 €	287 €	284 €	279 €	274 €	266 €
Musikalische Grundausbildung (60 min)	192 €	536 €	297 €	290 €	283 €	278 €	269 €
Einzelunterricht 30 min	399 €	996 €	692 €	693 €	675 €	669 €	656 €
Einzelunterricht 45 min	599 €	1.224 €	972 €	958 €	960 €	935 €	921 €
2er Gruppenunterricht 45 min	373 €	726 €	550 €	549 €	544 €	534 €	525 €
3er Gruppenunterricht 45 min	252 €	540 €	427 €	423 €	421 €	417 €	410 €
4er Gruppenunterricht 45 min	240 €	510 €	384 €	384 €	379 €	365 €	363 €
> 4er Gruppenunterricht 45 min	187 €	462 €	329 €	329 €	329 €	317 €	323 €
Kombiunterricht 45 min	270 €	930 €	565 €	521 €	555 €	521 €	511 €
Ensemble- und Ergänzungsfächer	10 €	432 €	137 €	185 €	161 €	102 €	50 €



Kooperationen zwischen Musikschulen und	Grundschulen	Förderschulen	Hauptschulen	Realschulen	Gymnasien	Gesamtschulen	Sonstigen Schulen	Summen
	406	29	55	55	106	27	5	683

Kooperationen zwischen Musikschulen und	Kindergärten	Chören	Kirchengemeinden	Musikvereinen	Sonstigen Partnern	Summen
	279	151	60	128	83	701



Relationen und Kennzahlen	2008	Differenz Vorjahr	2007	Differenz Vorjahr	2006	Differenz Vorjahr	2005	Differenz Vorjahr
Schüler (gesamt) pro JWS (gesamt)	2,59	3,9%	2,49	1,6%	2,45	-6,5%	2,61	3,1%
Belegungen (gesamt) pro JWS (gesamt)	3,14	0,6%	3,12	5,1%	2,96	-2,7%	3,04	2,3%
Belegungen Instr.-/Vokalfächer/JWS	2,25	3,9%	2,16	3,2%	2,09	2,4%	2,04	2,5%
Kosten pro Schüler	736 €	-6,9%	787 €	-1,1%	796 €	0,0%	796 €	0,0%
Kosten pro JWS	1.907 €	-3,0%	1.963 €	-2,0%	2.002 €	0,0%	2.002 €	3,0%
Kosten pro Belegung	608 €	-3,7%	630 €	-4,4%	658 €	-3,3%	680 €	0,4%
Kommunale Zuschüsse / Schüler	305 €	-9,3%	333 €	-4,2%	347 €	-0,6%	349 €	-6,9%
Kommunale Zuschüsse / JWS	789 €	-5,3%	831 €	-2,4%	851 €	4,0%	817 €	-10,6%
Landesmittel pro Schüler	12 €	-4,3%	12 €	-1,7%	12 €	-30,7%	16 €	0,0%
Landesmittel pro JWS	30 €	-0,5%	30 €	0,1%	30 €	-30,0%	39 €	-2,6%